

# Pontos de Apoio para caravanistas

Orientações básicas para implantação de um Ponto de Apoio simplificado

*Elaborado por **Valdo César D. de Carvalho** para  
Associação Nacional de Campistas - Anacamp*



# Pontos de Apoio para caravanistas

## CONCEITOS

- ▶ Os pontos de Apoio para caravanistas em RVs, se caracterizam preferencialmente como autosserviço.
- ▶ Considera-se RVs, os veículos de recreação que se deslocam autonomamente ou rebocados, dotados de elementos básicos mínimos de abrigo e considerados como lar, tais como: Trailer, Motorhome ou Motorcasa, Camper, KombiHome, autohome, e similares.
- ▶ O espaço é destinado ao uso de viajantes por curtos períodos, com consciência e responsabilidade;



# Pontos de Apoio para caravanistas

## LOCALIZAÇÃO

- ▶ Devem ser localizados junto a rodovias, ou em áreas urbanas, preferencialmente em espaços próximos a pontos de interesses local;
- ▶ Quando em periferias urbanas, recomenda-se estar próximos a pontos que permitam acessibilidade dos viajantes.



# Pontos de Apoio para caravanistas

## AUTORIZAÇÃO

- ▶ Quando houver necessidade de autorização, a Prefeitura local pode disponibilizar meios de comunicação tais como WhatsApp com preenchimento de formulário de inscrição, ou mesmo presencialmente.
- ▶ A forma de uso do ponto de apoio deve estar clara em local visível.



# Pontos de Apoio para caravanistas

## O ESPAÇO

- ▶ Deve abrigar um número de vagas compatíveis com a demanda local, sugerindo-se 10 vagas (a exemplo da cidade de CASTRO PR)
- ▶ Como referência, sugere-se as dimensões médias de 8 m de comprimento por 3,5 m de largura e ainda vagas com comprimentos máximos de 11m e mínimo de 5m, e largura mínima de 2,5m.



# Pontos de Apoio para caravanistas

## O ESPAÇO

- ▶ Para tranquilidade dos viajantes, o espaço deve ser dotado de algum sistema de segurança, tais como câmeras, policiamento, etc.



# Pontos de Apoio para caravanistas

## O ESPAÇO

### ► Deve prever:

- sanitários masculino, feminino e PNE, no mínimo com vaso sanitário e pia, chuveiro, e quando possível com água quente;
- Ponto de Serviço para ligação de energia elétrica, e descarte da água cinza ;
- Uma lixeira;
- Ponto de descarte da água preta dos RVs com porta-potes ou caixas próprias;



# Pontos de Apoio para caravanistas

## SERVIÇOS

- ▶ Esses serviços, com exceção do ponto destinado a água negra, poderão estar localizados em único ponto de fácil acesso aos RVs, onde os usuários poderão se utilizar de forma comum;
- ▶ O ponto de água negra (pinicão) deve estar localizado em espaço distante dos demais serviços e ser dotado de torneira d'água para limpeza do local;;





# Pontos de Apoio para caravanistas

## SERVIÇOS

- ▶ Recomenda-se prever:
  - tomadas de 10 A e 20 A, com disjuntores e fiação adequada;
  - cano de bitola mínima de 50 mm para o descarte de água cinza;



# Pontos de Apoio para caravanistas

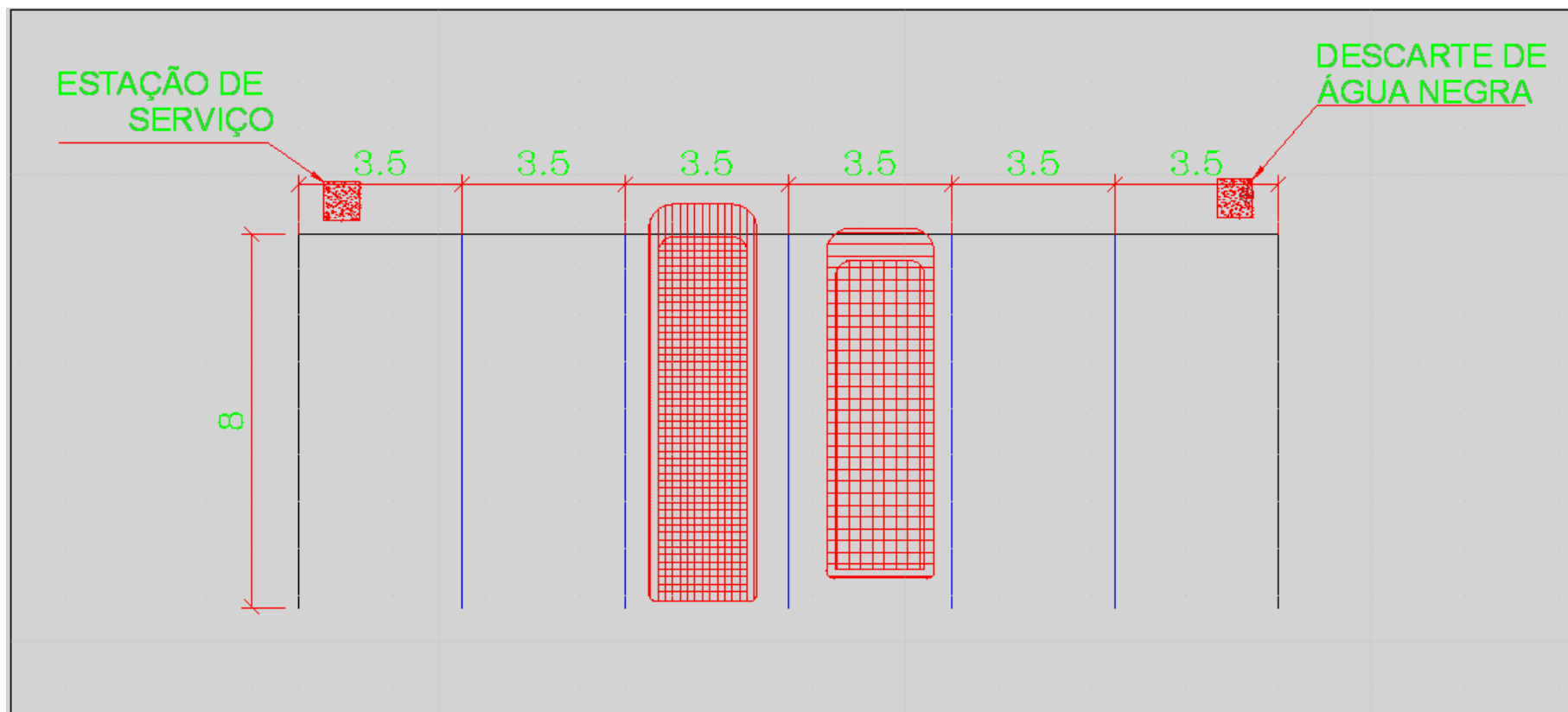
## Distribuição das vagas - LAYOUT

A distribuição das vagas no local ficará a critério de cada interessado e segundo o espaço disponível, entretanto apresentamos a seguir algumas alternativas de layouts ;



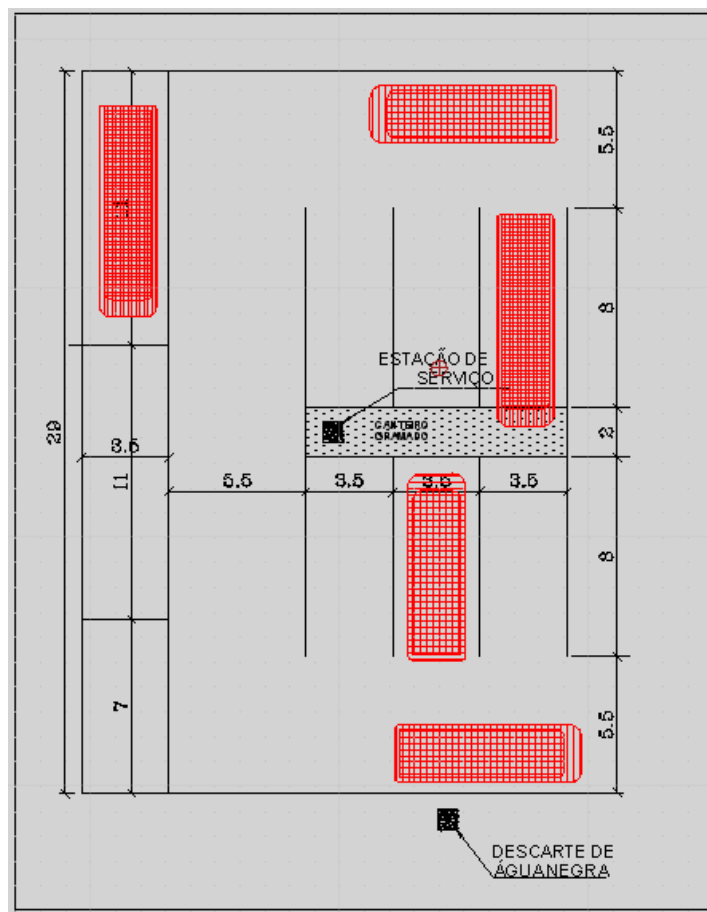
# Pontos de Apoio para caravanistas

## LAYOUT - Alternativa 1



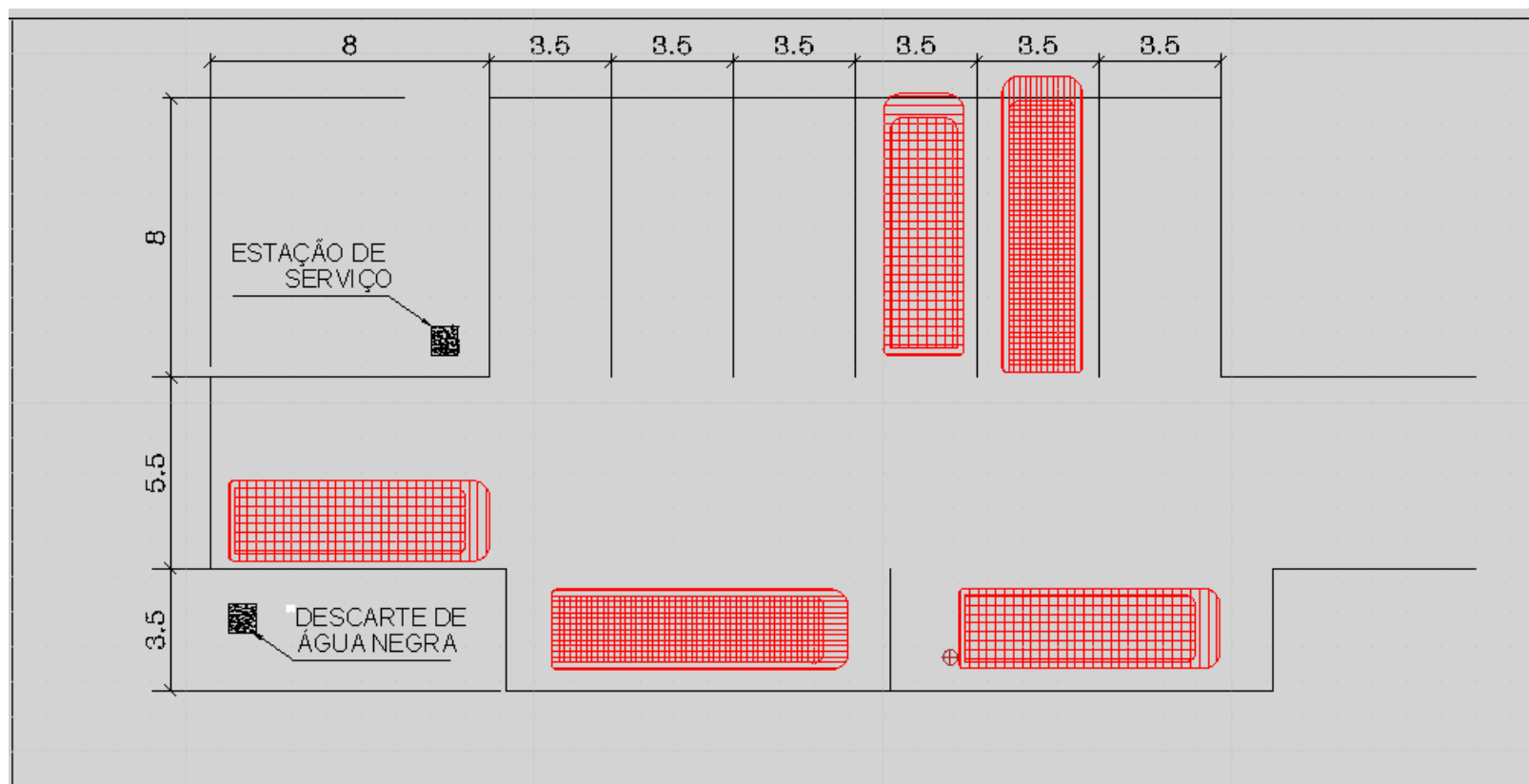
# Pontos de Apoio para caravanistas

## LAYOUT - Alternativa 2



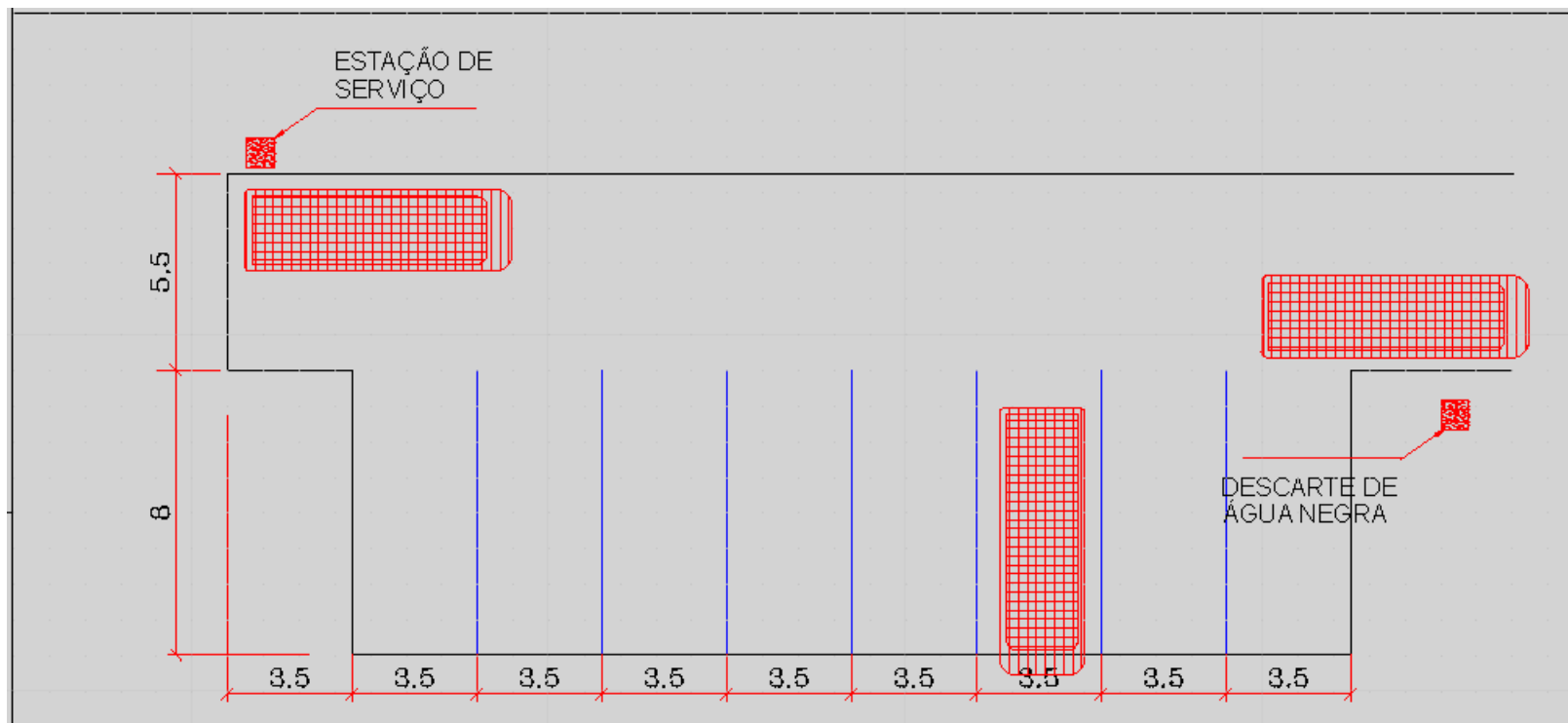
# Pontos de Apoio para caravanistas

## LAYOUT - Alternativa 3



# Pontos de Apoio para caravanistas

## LAYOUT - Alternativa 4



# Pontos de Apoio para caravanistas

## DISCLAIMER

Este documento não se trata de regra mas sim meramente um informativo básico para implantar um ponto de apoio a viajantes que utilizam Veículos de Recreação RVs.

Sua utilização será da responsabilidade de cada interessado.

